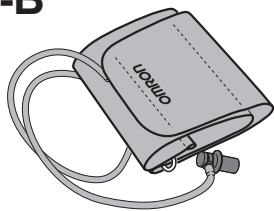


# Brazalete pequeño con anillo en D HEM-CS24-B



3144142-5B  
HEM-CS24-BZ

## Introducción

Gracias por comprar el brazalete pequeño con anillo en D (HEM-CS24-B) de OMRON. El brazalete para la parte superior del brazo está diseñado para un tamaño de circunferencia del brazo de 7" a 9" (17 a 22 cm).

### Instrucciones de seguridad

Este manual de instrucciones le proporciona información importante sobre el brazalete pequeño con anillo en D (HEM-CS24-B) de OMRON.

Para garantizar un uso seguro y adecuado de este brazalete de presión arterial, LEA y COMPREnda todas estas instrucciones. **Si no comprende estas instrucciones o si tiene alguna pregunta, llame al 1-800-634-4350 antes de intentar usar este monitor. Conserve estas instrucciones para referencias futuras.**

### Recepción e inspección

Saque el brazalete del paquete e inspecciónelo en busca de daños. Si está dañado, NO LO USE y llame al 1-800-634-4350.

### Glosario de símbolos

Para obtener información sobre los símbolos, visite: [OmronHealthcare.com/symbols-glossary](http://OmronHealthcare.com/symbols-glossary)

## Información importante de seguridad

**⚠ Advertencia** Indica una situación potencialmente peligrosa que, en caso de no evitarse, podría causar lesiones graves o la muerte.

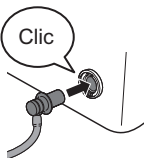
- Para evitar un estrangulamiento, mantenga el tubo de aire alejado de infantes o niños.
- Mantenga los componentes fuera del alcance de infantes o niños. Este producto contiene piezas pequeñas que podrían causar un peligro de asfixia si las traga un infante o un niño.

**⚠ Precaución** Indica una situación potencialmente peligrosa que, si no se evita, puede provocar lesiones leves o moderadas al usuario o al paciente, o daños al equipo u otros bienes.

- Use SOLAMENTE el monitor de presión arterial OMRON aprobado con este brazalete. Este brazalete funciona SOLAMENTE con los monitores de presión arterial de precisión avanzada de OMRON compatibles con el modelo de brazalete con anillo en D HEM-CS24-B, como se indica en la etiqueta adhesiva que se encuentra en la parte del brazalete que se conecta al monitor.
- Use este modelo de brazalete EXCLUSIVAMENTE en los monitores de OMRON que muestren HEM-CS24-B junto al enchufe hembra de aire. NO use ningún otro tipo de brazalete.
- Sáquese las prendas ajustadas o gruesas del brazo para tomarse la medición.
- Use este brazalete EXCLUSIVAMENTE en personas cuya circunferencia de brazo se encuentre dentro del rango especificado del brazalete.
- NO doble el brazalete ni el tubo de aire de manera excesiva.
- NO doble ni enrosque el tubo de aire mientras toma una medición. Esto puede provocar una lesión al interrumpir el flujo sanguíneo.
- Para desconectar el enchufe macho de aire de plástico, sáquelo jalando de la base del tubo, y no del tubo.

## Instrucciones de uso

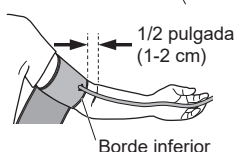
1. Conecte el brazalete al monitor insertando el enchufe macho de aire firmemente en el enchufe hembra de aire hasta que se escuche un clic.



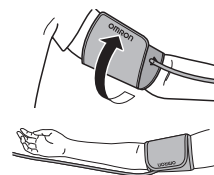
2. Coloque la mano a través del bucle del brazalete. Jale del brazalete hasta que alcance la parte superior del brazo izquierdo.



El borde inferior del brazalete debe estar 1/2 pulgada (1-2 cm) por encima del lado interno del codo. El marcador (la flecha debajo del tubo de aire) debe centrarse en el medio del lado interno del brazo. El tubo de aire queda en el lado interno del brazo y alineado con el dedo medio.



3. Asegúrese de que el tubo de aire esté ubicado en el lado interno del brazo y de que el brazalete esté colocado firmemente para que no se mueva alrededor del brazo.



### Mediciones en el brazo derecho

El tubo de aire debe bajar por la parte lateral del codo y la parte inferior del brazo. Tenga cuidado de no apoyar el brazo sobre el tubo de aire.

Nota: La presión arterial puede diferir entre el brazo derecho y el brazo izquierdo, y las lecturas medidas de la presión arterial pueden ser diferentes. OMRON recomienda usar siempre el mismo brazo para realizar las mediciones. Si las lecturas entre ambos brazos difieren de forma considerable, consulte con su médico para determinar qué brazo debe utilizar para las mediciones.

## Mantenimiento

- No use limpiadores abrasivos ni limpiadores volátiles.
- Para limpiar el brazalete, use un paño suave y seco, o un paño suave humedecido con detergente suave (neutro) y, luego, séquelo con un paño seco.
- No lave el brazalete ni lo sumerja en agua.
- No use productos derivados de la gasolina, diluyentes o solventes similares para limpiar el brazalete.
- No almacene el brazalete en lugares expuestos a temperaturas extremas, humedad, luz solar directa, polvo o vapores corrosivos, como la lejía.

## Especificaciones

Descripción del producto	Brazalete para monitor de presión arterial
Modelo	Brazalete pequeño con anillo en D HEM-CS24-B <b>REF</b> HEM-CS24-BZ
Circunferencia del brazo	7" a 9" (17 a 22 cm)
Dimensiones externas	Aprox. 4.6" x 14.5" (tubo de aire: 23.6") (116.5 mm x 368 mm (tubo de aire: 600 mm))
Condiciones de funcionamiento	+50 °F a +104 °F (+10 °C a +40 °C)/ 15 a 90 % HR (sin condensación)/800 a 1060 hPa
Condiciones de almacenamiento/transporte	-4 °F a +140 °F (-20 °C a +60 °C)/ 10 a 90 % HR (sin condensación)
Periodo de duración (vida útil)	5 años

### Pictograma del producto

	Identifica el tipo de brazalete que es compatible con el monitor de presión arterial
	Indicador en el brazalete para la parte superior del brazo izquierdo
	Indicador de rango e indicador de posición de alineación con la arteria braquial en el brazalete
	Tipos de marcas usadas para indicar la posición correcta de la arteria en la parte superior del brazo
	Indica el rango de circunferencias del brazo para ayudar con la selección del tamaño correcto de brazalete

## Garantía limitada

Se garantiza que el brazalete para la parte superior del brazo HEM-CS24-B estará libre de defectos en materiales y mano de obra durante 1 año a partir de la fecha de compra, si se usa de acuerdo con las instrucciones que se suministran con este. La garantía a la que se hace referencia se extiende solo al comprador minorista original.

A criterio de la empresa, se cambiará sin cargo alguno el brazalete que esté cubierto por la garantía a la que se hace referencia más arriba. El reemplazo es nuestra única responsabilidad y su único recurso bajo la garantía provista. Para obtener servicio de garantía, llame a Servicio al Cliente al 1-800-634-4350 para obtener la dirección del centro de inspección y el costo de manejo y envío.

LO QUE PRECEDE ES LA ÚNICA GARANTÍA PROVISTA POR OMRON EN RELACIÓN CON ESTE PRODUCTO. Y, POR LA PRESENTE, OMRON RENUNCIA A CUALQUIER OTRA GARANTÍA, EXPRESA O IMPLÍCITA, INCLUIDAS LAS GARANTÍAS IMPLÍCITAS DE COMERCIABILIDAD Y DE APTITUD PARA UN PROPÓSITO CONCRETO. LAS GARANTÍAS IMPLÍCITAS Y OTROS TÉRMINOS IMPUESTOS POR LA LEY, SI EXISTIERAN, SE LIMITAN AL PERIODO DE DURACIÓN DE LA GARANTÍA EXPRESA ARRIBA MENCIONADA.

OMRON NO SE HARÁ RESPONSABLE POR LA PÉRDIDA DE USO O CUALQUIER OTRO COSTO, GASTO O DAÑO ESPECIAL, FORTUITO, CONSECUENTE O INDIRECTO.

Esta garantía le proporciona derechos legales específicos y usted puede tener otros derechos que varíen por jurisdicción. Debido a requisitos locales especiales, es posible que algunas de las limitaciones y exclusiones antes mencionadas no apliquen en su caso.

OMRON HEALTHCARE Co., Ltd.  
53, Kunotsubo, Terado-cho, Muko, Kyoto, 617-0002 JAPÓN

Distribuido por: OMRON HEALTHCARE, INC.  
2895 Greenspoint Pkwy. Hoffman Estates, IL 60169 EE. UU.

Sitio web: [OmronHealthcare.com](http://OmronHealthcare.com)

Línea telefónica gratuita: 1-800-634-4350

© 2021 OMRON HEALTHCARE, INC.